

PAPD S

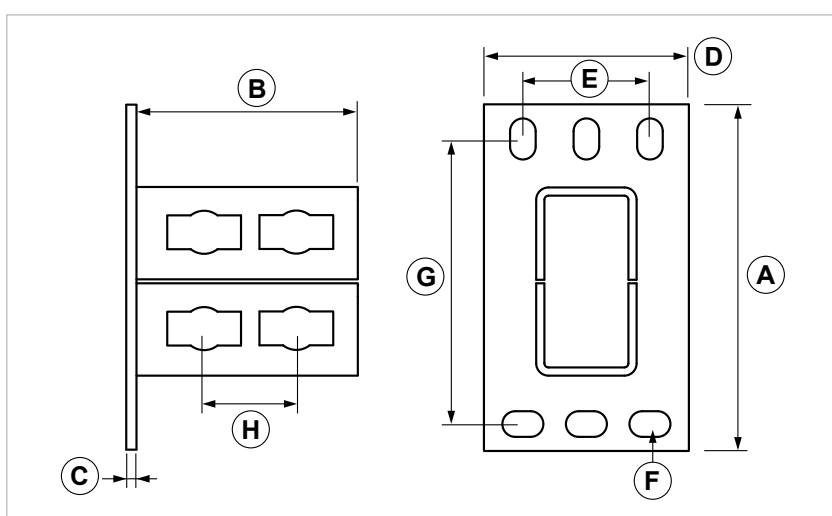
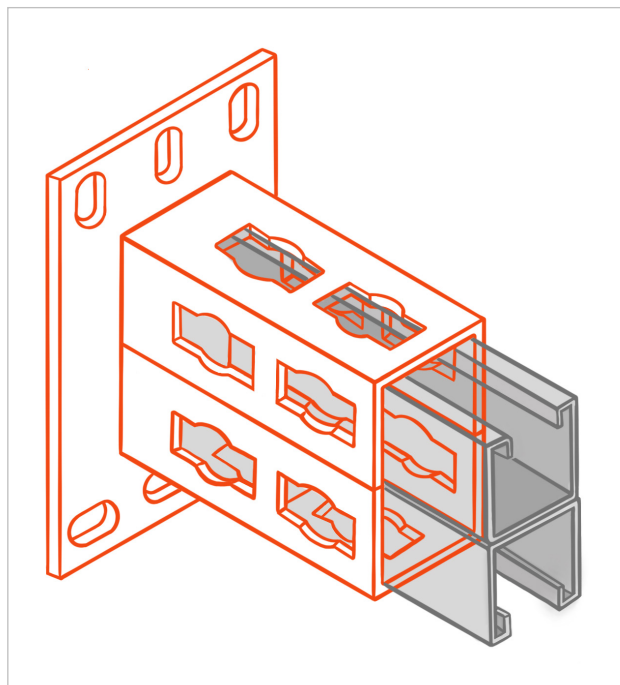

Piastra base a 6 fori per profili pesanti doppi

APPLICAZIONE

Installazioni a parete, soffitto o pavimento.

CARATTERISTICHE E VANTAGGI

- > PAPD S, mensola di supporto **per profili doppi PF3D**.
- > L'esclusiva sagomatura delle asole rende possibile la **connessione rapida** del profilo con il bullone "JBR 10" (cod. 161950).
- > Le asole sono presenti su tutti e 3 i lati per consentire il posizionamento del profilo anche con rotazione di 90°.
- > **Fissaggio robusto** grazie ai 6 fori di fissaggio.



COD	TIPO	A	B	C	D	E	F	G	H
161209	PAPD S	170	108	8	130	62	13x20	140	47

SISTEMA INDUSTRIALE PESANTE G-STRUT

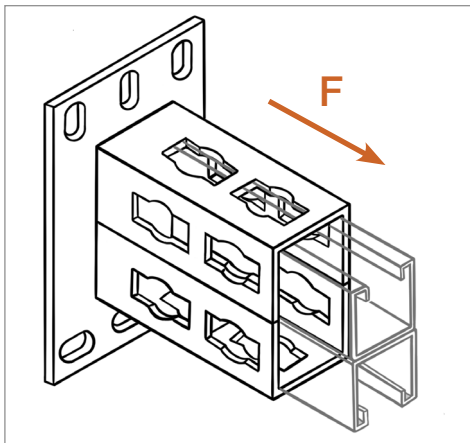
MENSOLE DI SOSTEGNO

DATI TECNICI MATERIALI

PAPD S

Acciaio DD11 EN 10111 zincatura elettrolitica 7-8 μm EN ISO 12329

CARICHI AMMISSIBILI



TIPO	F
PAPD S	500

F = carico concentrato in daN.

CONFEZIONE

In scatole di cartone

ARTICOLI CORRELATI

- > Profili pesanti
- > JBR 10 - Bullone ad innesto rapido

DATA 05-2023 REV. 01

La presente scheda tecnica sostituisce ed annulla le precedenti. Le informazioni corrispondono alle nostre attuali conoscenze. Da esse non possono derivare nostre responsabilità e nessuna rivalsa.

Gia S.p.A. si riserva il diritto di modificare caratteristiche tecniche e modelli senza obbligo di preavviso.

Società soggetta a direzione e coordinamento di "Ethica Global Investments S.p.A."

Gia S.p.A. – Via Sac. A. Cremona, 12 – 28069 Trecate (NO) – www.gia.it