



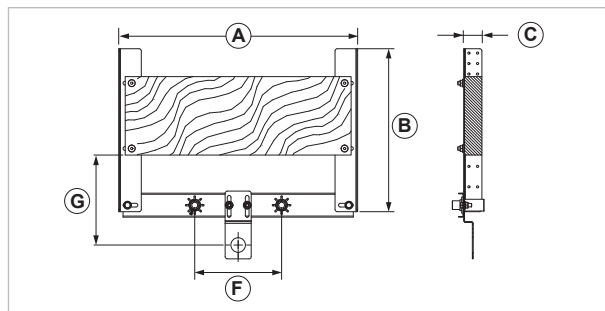

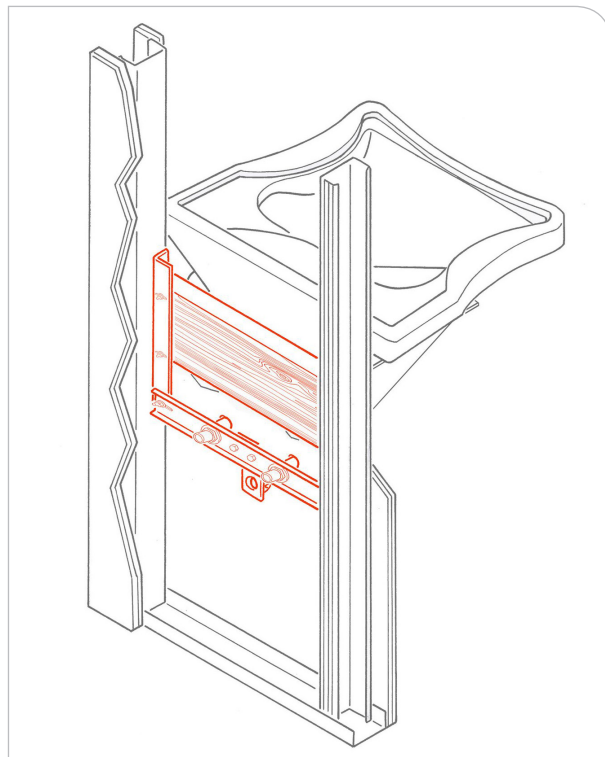
Telaio lavabo sospeso disabili per cartongesso

APPLICAZIONE

Fissaggio di lavabi sospesi per disabili su pareti a secco.

CARATTERISTICHE E VANTAGGI

- > **Premontato** per un'installazione rapidissima.
- > **Universale:** adatto a tutti i modelli di lavabi.
- > Completo di **predisposizione attacchi tubi adduzione acqua calda/ fredda** con raccordi in ottone da 1/2" M/F antirotazione.



COD	TIPO	A	B	C	F	G
020728	TDLH	530/550	374	40	200	185/220



DATI TECNICI MATERIALI

TELAIO

Acciaio zincato EN 10143, EN 10346

PANNELLO LEGNO

Multistrato marino EN 315

COMPONENTI

Acciaio 4.8 EN ISO 898.1 con zincatura elettrolitica 7-8 µm

MANICOTTI - PROLUNGHE

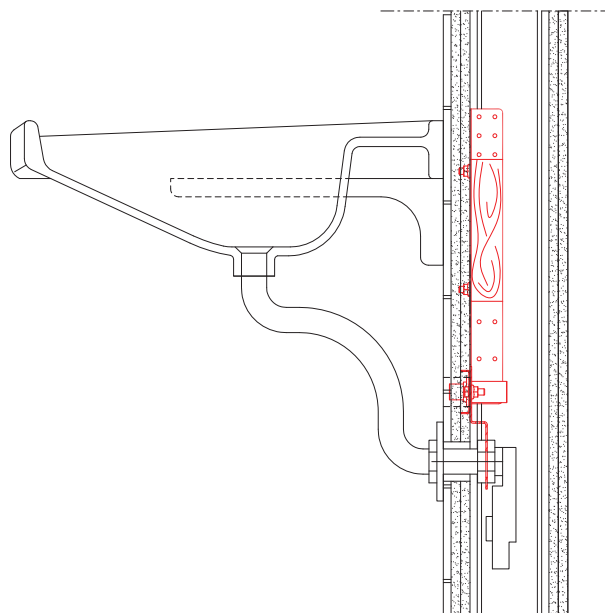
Ottone CW 614N EN 12164

MATERIALE BASE

Cartongesso

INSTALLAZIONE

Per una corretta installazione della staffa seguire il foglio di istruzione di montaggio presente nella confezione.



CONFEZIONE

In scatola di cartone

ARTICOLI CORRELATI

- > Linea cartongesso
- > SIP striscia adesiva per proteggere la ceramica

DATA 10-2018 REV. 00

La presente scheda tecnica sostituisce ed annulla le precedenti. Le informazioni corrispondono alle nostre attuali conoscenze. Da esse non possono derivare nostre responsabilità e nessuna rivalsa.

Gia S.p.A. si riserva il diritto di modificare caratteristiche tecniche e modelli senza obbligo di preavviso.

Gia S.p.A. – Via Sac. A. Cremona, 12 – 28069 Trecate (NO) – www.gia.it

T 02.11.39 REV 0

