



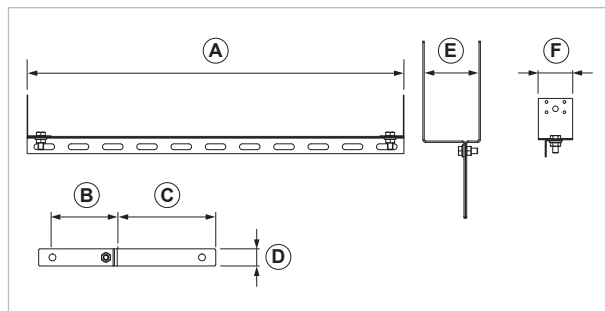

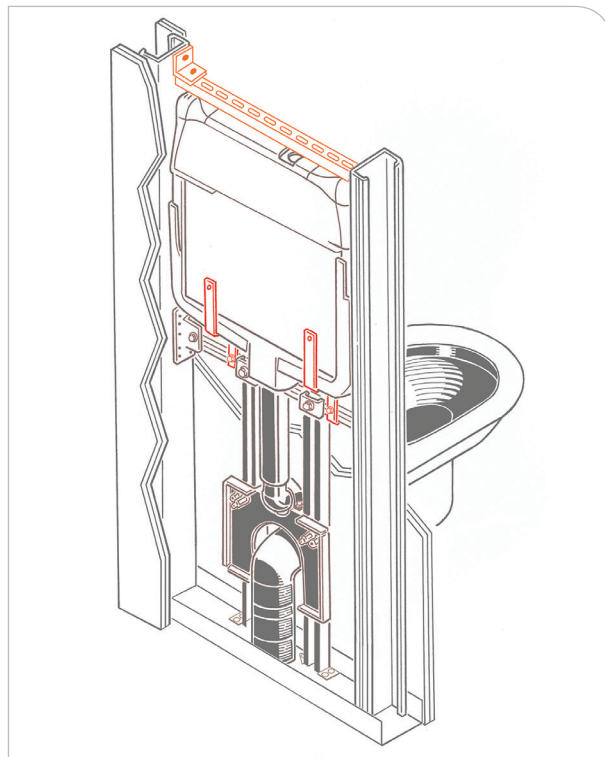
## Kit cassetta scarico per cartongesso

### APPLICAZIONE

Fissaggio cassette di scarico su pareti a secco.

### CARATTERISTICHE E VANTAGGI

- > Per cassette di scarico da 80mm.
- > Le forcelle si bloccano sul telaio WC sospeso "TDW" (cod. 020700) o sulla traversa universale in caso di fissaggio di WC a pavimento "TDWP" (cod. 020705).
- > La traversa orizzontale viene fissata ai montanti della parete all'altezza prevista e le asole permettono il fissaggio della parte superiore della cassetta.



COD	TIPO	A	B	C	D	E	F
020730	TDC	530/550	95	140	25	80	47



## DATI TECNICI MATERIALI

### TELAIO

Acciaio zincato EN 10143, EN 10346

### COMPONENTI

Acciaio 4.8 EN ISO 898.1 con zincatura elettrolitica 7-8 µm

### MATERIALE BASE

Cartongesso

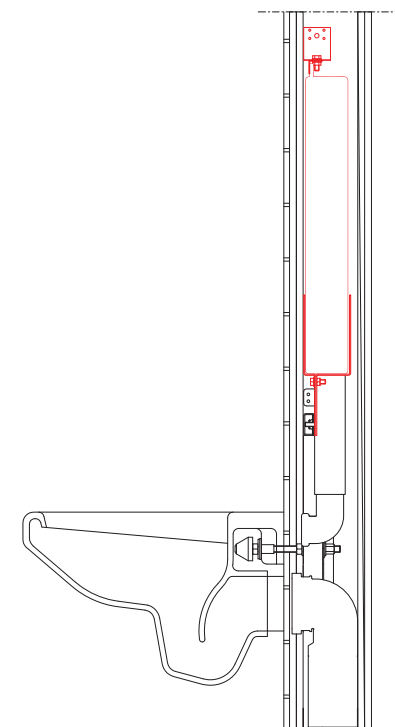
### INSTALLAZIONE

Per una corretta installazione della staffa seguire il foglio di istruzione di montaggio presente nella confezione.

Per installare la cassetta di scarico con WC a pavimento abbinare al kit cassetta l'art. 020731 "TDT" traversa di supporto universale.

Tale prodotto consente il posizionamento della cassetta di scarico all'altezza desiderata.

I dadi premontati permettono il fissaggio delle forcelle per l'innesto della cassetta.



### CONFEZIONE

In scatola di cartone

### ARTICOLI CORRELATI

- > Linea cartongesso
- > Telaio per WC sospeso TDW

### DATA 10-2018 REV. 00

La presente scheda tecnica sostituisce ed annulla le precedenti. Le informazioni corrispondono alle nostre attuali conoscenze. Da esse non possono derivare nostre responsabilità e nessuna rivalsa.

Gia S.p.A. si riserva il diritto di modificare caratteristiche tecniche e modelli senza obbligo di preavviso.

**Gia S.p.A. – Via Sac. A. Cremona, 12 – 28069 Trecate (NO) – [www.gia.it](http://www.gia.it)**

T 02.11.34 REV 0

