

STP1

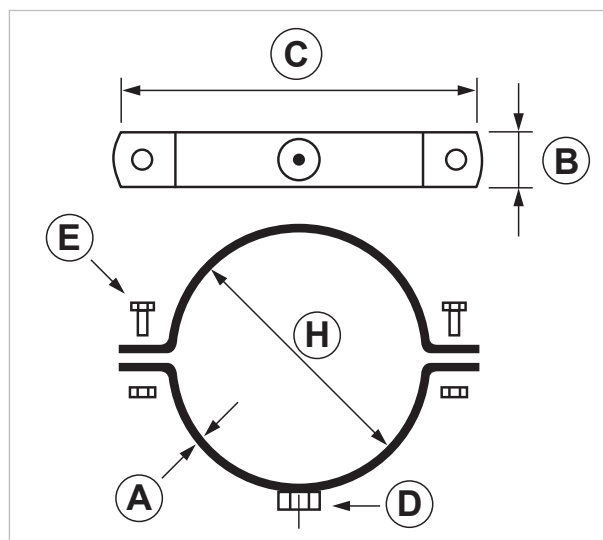
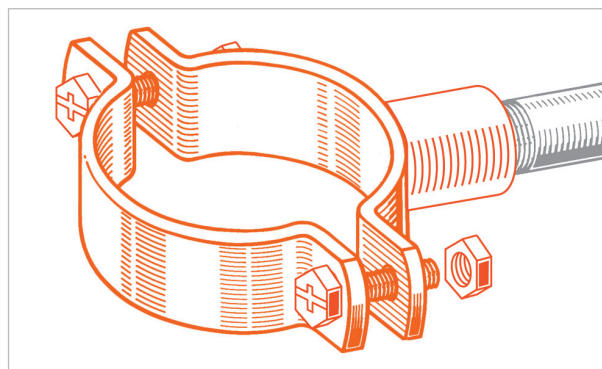
Collare pesante con manicotto G 1"

APPLICAZIONE

Fissaggio di tubazioni in genere e in PE di grosso diametro.

CARATTERISTICHE E VANTAGGI

- > Collare **estremamente robusto** grazie allo spessore dell'acciaio e alla saldatura del dado a filo continuo.



COD	TIPO	A	B	C	D	E	H
085801	STP1 200	4	40	283	1"	M8x35	200
085821	STP1 220	4	40	306	1"	M8x35	220
085851	STP1 250	4	40	336	1"	M8x35	250
085901	STP1 315	4	40	400	1"	M8x35	315
085951	STP1 400	4	40	501	1"	M8x35	400

COLLARI PESANTI PER TUBAZIONI PE

COLLARI E FISSAGGI PER TUBAZIONI

DATI TECNICI MATERIALI

MATERIALE

Acciaio DD11 (material. N. 1.0332) DIN EN 10111 - Zincatura Elettrolitica 7-8 µm

VITE DI CHIUSURA

Acciaio 4.8 EN ISO 898.1 con zincatura elettrolitica 7-8 µm

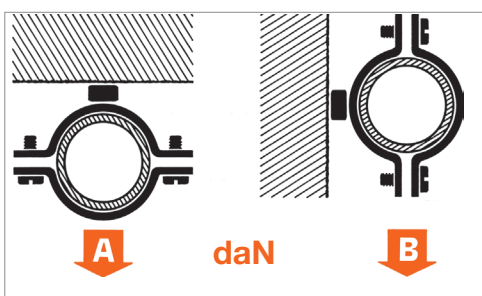
M6x20 - Vite a testa esagonale con taglio combinato

M8x35 - Vite a testa esagonale con taglio piano

DISTANZIALI (ove presenti)

PE Polietilene

CARICHI AMMISSIBILI



Prove eseguite in laboratorio tecnico con macchina dinamometrica.

Per il fissaggio a muro attenersi alle caratteristiche di tenuta dell'ancorante o del supporto di raccordo.

TIPO	A	B
STP - STP1 40	300	150
STP - STP1 50	300	150
STP - STP1 63	300	150
STP - STP1 75	300	150
STP - STP1 90	300	100
STP - STP1 110	300	100
STP - STP1 125	300	80

TIPO	A	B
STP - STP1 140	300	60
STP - STP1 160	300	40
STP - STP1 200	400	100
STP1 220	400	90
STP - STP1 250	400	70
STP - STP1 315	400	70
STP - STP1 400	400	40

Per carico ammissibile si intende la resistenza ultima media a cui è stato applicato un coefficiente di sicurezza. Dati in daN. 1 daN=1 kg.

ATTREZZATURE E RACCOMANDAZIONI PER LA POSA

Per una corretta installazione dell'ancorante eseguire il foro perpendicolarmente al supporto con una punta di diametro appropriato. Il foro deve essere pulito dalla polvere di foratura prima dell'applicazione dell'ancorante. Si raccomanda di non utilizzare la roto-percussione durante l'esecuzione del foro su una parete con mattoni forati per non romperne le paratie interne.

Inserire l'ancorante e poi la vite utilizzando il martello. Terminare fissando il dado e il collare.

CONFEZIONE

In buste di polietilene - da mod. STP1 40 a 160

In scatole di cartone - da mod. STP1 200 a 400

ARTICOLI CORRELATI

- > Nastro in PVC NP e NP1
- > Piattello per fissaggio collari PP e PP1
- > Coppella metallica universale COP
- > Riduzione maschio femmina
- > Adattatori

DATA 08-2022 REV. 01

La presente scheda tecnica sostituisce ed annulla le precedenti. Le informazioni corrispondono alle nostre attuali conoscenze. Da esse non possono derivare nostre responsabilità e nessuna rivalsa.

Gia S.p.A. si riserva il diritto di modificare caratteristiche tecniche e modelli senza obbligo di preavviso.

Società soggetta a direzione e coordinamento di "Ethica Global Investments S.p.A."

Gia S.p.A. – Via Sac. A. Cremona, 12 – 28069 Trecate (NO) – www.gia.it