



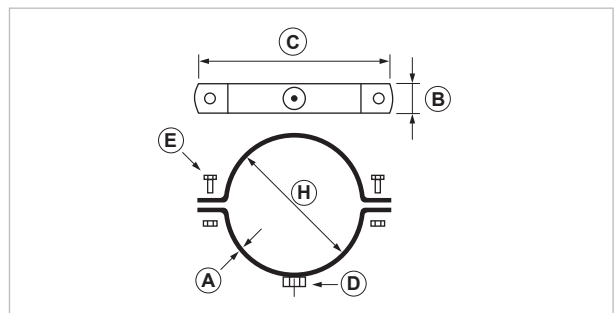
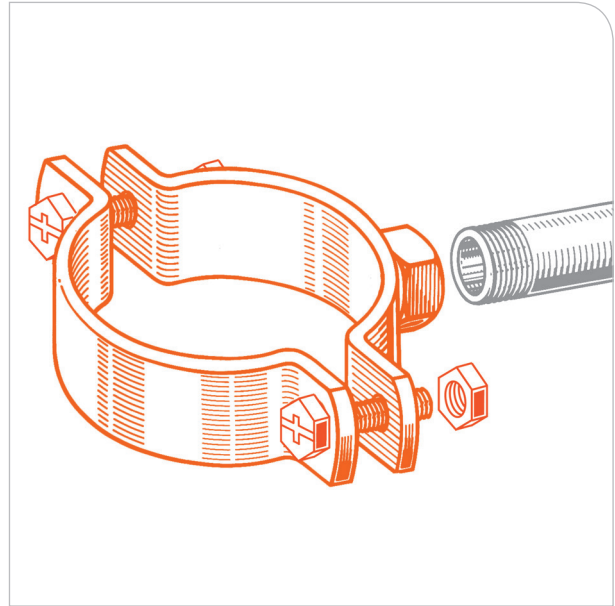
Collare pesante con dado G 1/2"

APPLICAZIONE

Fissaggio di tubazioni in genere e in PE di grosso diametro.

CARATTERISTICHE E VANTAGGI

- > Collare **estremamente robusto** grazie allo spessore dell'acciaio e alla **saldatura del dado a filo continuo**.



COD	TIPO	A	B	C	D	E	H
085802	STP 200	4	40	283	1/2"	M8x35	200
085852	STP 250	4	40	334	1/2"	M8x35	250
085902	STP 315	4	40	400	1/2"	M8x35	315
085952	STP 400	4	40	501	1/2"	M8x35	400



DATI TECNICI MATERIALE

MATERIALE

Acciaio DD11 (material. N. 1.0332) DIN EN 10111

ZINCATURA

Elettrolitica 7-8 µm

VITE DI CHIUSURA

Acciaio 4.8 EN ISO 898.1 con zincatura elettrolitica 7-8 µm

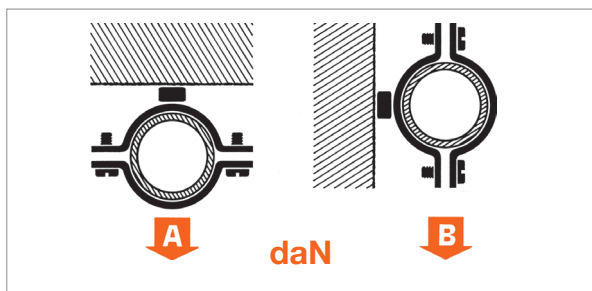
M6x20 - Vite a testa esagonale con taglio combinato

M8x35 - Vite a testa esagonale con taglio piano

DISTANZIALI (ove presenti)

PE Polietilene

CARICHI AMMISSIBILI



TIPO	A	B
STP - STP1 40	300	150
STP - STP1 50	300	150
STP - STP1 63	300	150
STP - STP1 75	300	150
STP - STP1 90	300	100
STP - STP1 110	300	100
STP - STP1 125	300	80
STP - STP1 140	300	60
STP - STP1 160	300	40
STP - STP1 200	400	100
STP1 220	400	90
STP - STP1 250	400	70
STP - STP1 315	400	70
STP - STP1 400	400	40

Prove eseguite in laboratorio tecnico con macchina dinamometrica. Per il fissaggio a muro attenersi alle caratteristiche di tenuta del tassello o del supporto di raccordo.

Per carico ammissibile si intende la resistenza ultima media a cui è stato applicato un coefficiente di sicurezza.

Dati in daN. 1 daN=1 kg.



ATTREZZATURE E RACCOMANDAZIONI PER LA POSA

Per una corretta installazione del tassello eseguire il foro perpendicolarmente al supporto con una punta di diametro appropriato. Il foro deve essere pulito dalla polvere di foratura prima dell'applicazione del tassello. Si raccomanda di non utilizzare la roto-percussione durante l'esecuzione del foro su una parete con mattoni forati per non romperne le paratie interne.

Inserire il tassello e poi la vite utilizzando il martello. Terminare fissando il dado e il collare.

CONFEZIONE

In buste di polietilene - da mod. STP 40 e 160

In scatole di cartone - da mod. STP 200 a 400

ARTICOLI CORRELATI

- > Nastro in PVC NP e NP1
- > Piattello per fissaggio collari PP e PP1
- > Coppella metallica universale COP
- > Riduzione maschio femmina
- > Adattatori



DATA 10-2018 REV. 00

La presente scheda tecnica sostituisce ed annulla le precedenti. Le informazioni corrispondono alle nostre attuali conoscenze. Da esse non possono derivare nostre responsabilità e nessuna rivalsa.

Gia S.p.A. si riserva il diritto di modificare caratteristiche tecniche e modelli senza obbligo di preavviso.

Gia S.p.A. – Via Sac. A. Cremona, 12 – 28069 Trecate (NO) – www.gia.it

T 03.16.76 REV 0

