

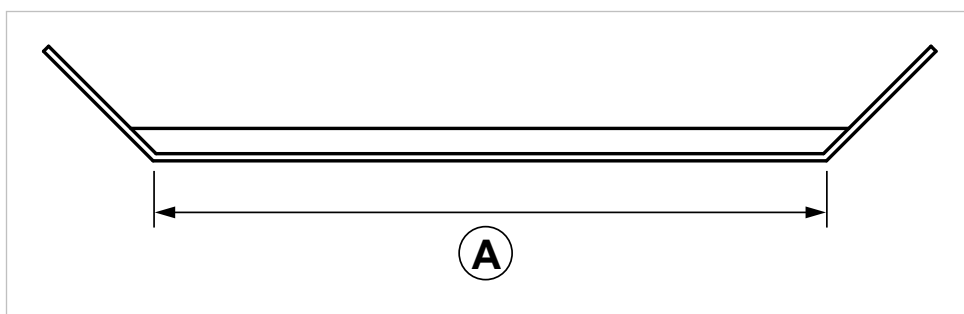
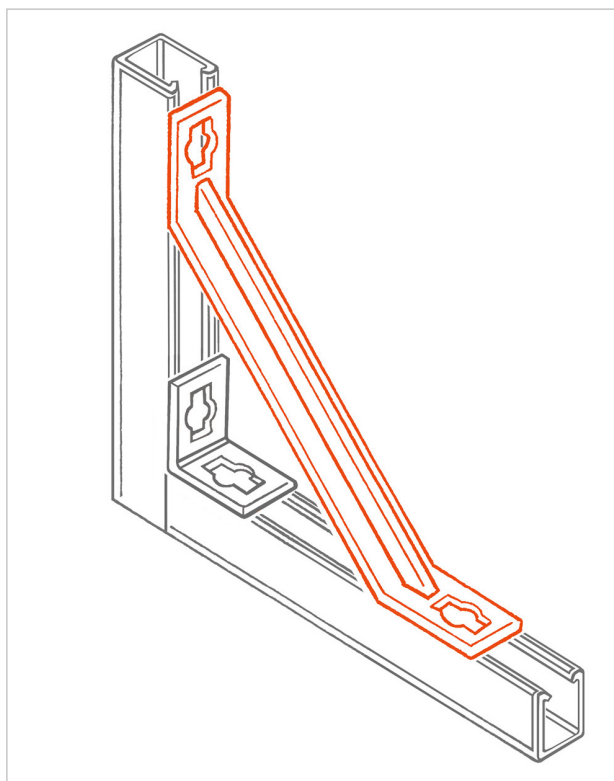
RA 400
Angolare di rinforzo pesante

APPLICAZIONE

Rinforzo per strutture in profilo.

CARATTERISTICHE E VANTAGGI

- > L'esclusiva sagomatura delle asole rende possibile la **connessione rapida** del profilo con il bullone "JBR 10" (cod. 161950).
- > Può essere utilizzata come **tirante** o come **puntone** per **aumentare la capacità di carico della struttura** in profilo.



COD	TIPO	A
161058	RA 400	400

SISTEMA INDUSTRIALE PESANTE G-STRUT

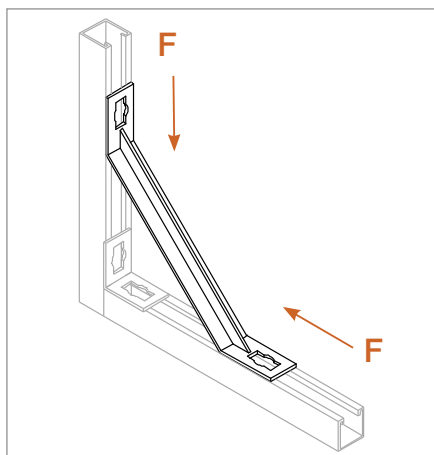
MENSOLE DI SOSTEGNO

DATI TECNICI MATERIALI

PAPD S

Acciaio DD11 EN 10111 zincatura elettrolitica 7-8 µm EN ISO 12329

CARICHI AMMISSIBILI



TIPO	F
RA 400	300

F = carico concentrato in daN.

Per carico ammissibile si intende la resistenza ultima media a cui è stato applicato un coefficiente di sicurezza.
1 daN=1 kg.

CONFEZIONE

In scatole di cartone

ARTICOLI CORRELATI

- > Profili pesanti
- > JBR 10 - Bullone ad innesto rapido

DATA 05-2023 REV. 01

La presente scheda tecnica sostituisce ed annulla le precedenti. Le informazioni corrispondono alle nostre attuali conoscenze. Da esse non possono derivare nostre responsabilità e nessuna rivalsa.

Gia S.p.A. si riserva il diritto di modificare caratteristiche tecniche e modelli senza obbligo di preavviso.

Società soggetta a direzione e coordinamento di "Ethica Global Investments S.p.A."

Gia S.p.A. – Via Sac. A. Cremona, 12 – 28069 Trecate (NO) – www.gia.it