

LR

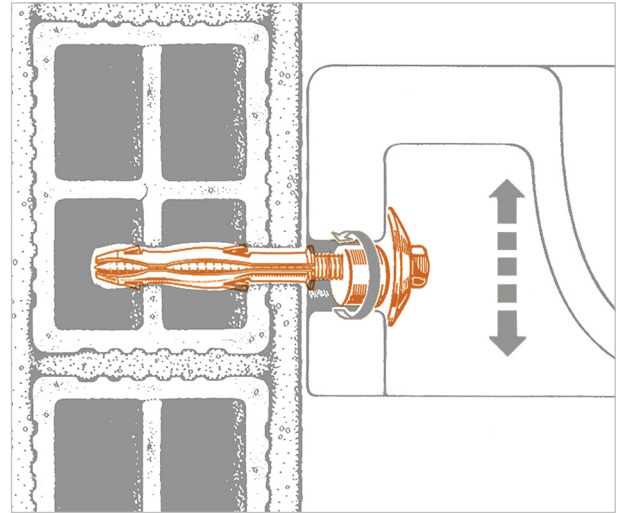
Fissaggio regolabile lavabi a muro

APPLICAZIONE

Fissaggio di lavabi su muratura.

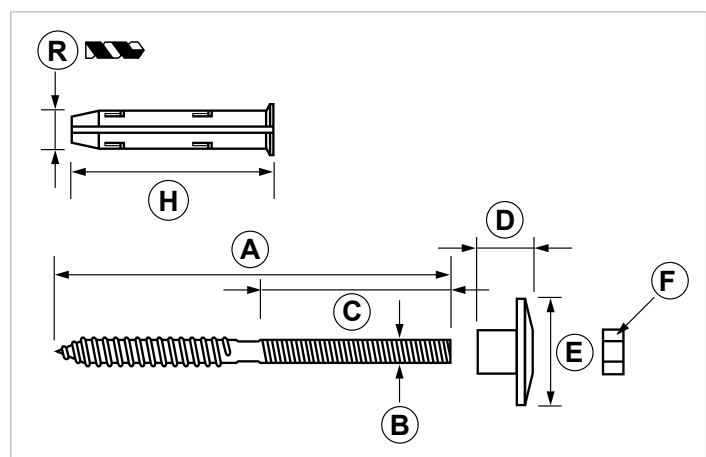
CARATTERISTICHE E VANTAGGI

- > Consente la **messaggio in bolla del lavabo in opera** grazie all'esclusiva ranella eccentrica.
- > La ranella in nylon **protegge la ceramica** nel serraggio.
- > **Affidabile su ogni tipo di muratura** grazie all'ancorante Giolli incluso nella confezione.



Composto da:

- vite doppio filetto
- ancorante Giolli
- ranella eccentrica con codolo
- dado di serraggio M10



COD	TIPO	A	B	C	D	E	F	H	R
030200	LR 3	120	M10	35	21	40	M10	70	12
030300	LR 4	180	M10	90	21	40	M10	70	12
030400	LR 5	220	M10	90	21	40	M10	70	12

FISSAGGIO LAVABI E LAVATOI

FISSAGGI PER SANITARI

DATI TECNICI MATERIALI

ANCORANTE

PP Polipropilene

VITE

Acciaio 4.8 EN ISO 898.1 con zincatura elettrolitica 7-8 μm


RANELLA ECCENTRICA

Nylon PA6

MATERIALE BASE

Cemento - Muratura - Mattone forato intonacato - Precompresso

CARICHI AMMISSIBILI



	A	B
LR 3	50	100
LR 4	-	100
LR 5	-	100

A = Valore di portata in daN con carico a sbalzo di mm 600.

B = Valore di portata assiale in daN.
Parete di mattoni forati e piastrelle.
1 daN=1kg

INSTALLAZIONE

Per una corretta installazione dell'ancorante eseguire il foro perpendicolarmente al supporto con una punta di diametro appropriato. Il foro deve essere pulito dalla polvere di foratura prima dell'applicazione dell'ancorante. Si raccomanda di non utilizzare la roto-percussione durante l'esecuzione del foro su una parete con mattoni forati per non romperne le paratie interne. Inserire l'ancorante e poi effettuare il fissaggio. Sfruttare la ranella eccentrica per un corretto allineamento del lavabo.

ATTREZZATURA E RACCOMANDAZIONI PER LA POSA

Trapano, punta $\varnothing 10/12$.

CONFEZIONE

In buste di polietilene - 2 pezzi per busta

DATA 05-2022 REV. 01

La presente scheda tecnica sostituisce ed annulla le precedenti. Le informazioni corrispondono alle nostre attuali conoscenze. Da esse non possono derivare nostre responsabilità e nessuna rivalsa.

Gia S.p.A. si riserva il diritto di modificare caratteristiche tecniche e modelli senza obbligo di preavviso.

Società soggetta a direzione e coordinamento di "Ethica Global Investments S.p.A."

Gia S.p.A. – Via Sac. A. Cremona, 12 – 28069 Trecate (NO) – www.gia.it